


MUNICIPIO DE CERRO AZUL, VER
034



**I. INFORMACION CONTABLE
GENERADA POR EL SISTEMA COI**

- **BALANCE GENERAL**
- **ESTADO DE RESULTADOS**
- **BALANZA DE COMPROBACIÓN**

ACTIVO

ACTIVO CIRCULANTE :

Efectivo y equivalentes	11,022,760.21
Derechos a recibir efectivo o equivalent	6,218,714.86
Derechos a recibir bienes o servicios	972,562.92
Inventarios	0.00
Almacenes	0.00
Estimación por pérdida o deterioro de a	0.00
Otros activos circulantes	0.00

TOTAL DE ACTIVO CIRCULANTE : 18,214,037.99

ACTIVO NO CIRCULANTE :

Inversiones financieras a largo plazo	0.00
Derechos a recibir efectivo o equivalent	0.00
Bienes inmuebles, infraestructura y con	36,697,608.40
Bienes muebles	6,001,488.60
Activos intangibles	10,106.40
Depreciación, deterioro y amortización a	0.00
Activos diferidos	0.00
Estimación por pérdida o deterioro de a	0.00
Otros activos no circulantes	0.00


TOTAL DE ACTIVO NO CIRCULANTE : 42,709,203.40

TOTAL DE ACTIVO

60,923,241.39



PASIVO Y HACIENDA PUBLICA



PASIVO CIRCULANTE

Cuentas por pagar a corto plazo	16,020,688.53
Documentos por pagar a corto plazo	0.00
Porción a corto plazo de la deuda públic	0.00
Títulos y valores a corto plazo	0.00
Pasivos diferidos a corto plazo	0.00
Fondos y bienes de terceros en garantía	0.00
Provisiones a corto plazo	0.00
Otros pasivos a corto plazo	0.00
TOTAL DE PASIVO CIRCULANTE :	16,020,688.53

PASIVO NO CIRCULANTE

Cuentas por pagar a largo plazo	0.00
Documentos por pagar a largo plazo	0.00
Deuda pública a largo plazo	0.00
Pasivos diferidos a largo plazo	0.00
Fondos y bienes de terceros en garantía	0.00
Provisiones a largo plazo	0.00
TOTAL DE PASIVO NO CIRCULANTE :	0.00



HACIENDA PUBLICA

Hacienda pública/patrimonio contribuido	0.00
Hacienda pública/patrimonio generado	30,813,454.82
Exceso o insuficiencia en la actualizaci	0.00
RESULTADO DEL EJERCICIO	14,089,098.04
TOTAL DE HACIENDA PUBLICA :	44,902,552.86

TOTAL DE PASIVO Y HACIENDA PUBLICA

60,923,241.39

**LIC. LUDYVINA RAMIREZ AHUMADA
PRESIDENTE MUNICIPAL**

COMISION DE HACIENDA MUNICIPAL

**C. HECTOR BAUTISTA VILLEGAS
SINDICO UNICO**

**C. GUILLERMO GPE SEGURA DEL ANGEL
REGIDOR SEGUNDO**

**LIC. NORA ELDA BARAJAS LUGO
TESORERA MUNICIPAL**

Dirección: RAMON JAUREGUI No20 LA CURVA
 Población:

Reg. fed.: MCA850101GD4
 Cédula:

ESTADO DE RESULTADOS AL 31-05-15

	ESTE MES	%	ACUM.ESTE MES	%
INGRESOS Y OTROS BENEFICIOS :				
Ingresos de gestión	676,808.14	0.00	4,418,495.38	0.00
Participaciones, aportaciones, transferencias	4,061,469.16	0.00	27,687,718.20	0.00
Otros ingresos y beneficios	30,260.75	0.00	858,807.13	0.00
TOTAL DE INGRESOS Y OTROS BENEFICIOS :	4,768,538.05	0.00	32,965,020.71	0.00
GASTOS Y OTRAS PERDIDAS :				
Gastos de funcionamiento	3,679,197.63	0.00	16,139,761.52	0.00
Transferencias, asignaciones, subsidios	24,215.00	0.00	397,528.52	0.00
Participaciones y aportaciones	0.00	0.00	0.00	0.00
Intereses, comisiones y otros gastos de operación	0.00	0.00	0.00	0.00
Otros gastos y pérdidas extraordinarias	125,841.50	0.00	1,136,442.57	0.00
Perseveración pública	0.00	0.00	0.00	0.00
TOTAL DE GASTOS Y OTRAS PERDIDAS :	3,829,254.13	0.00	17,673,732.61	0.00
UTILIDAD NETA	939,283.92	0.00	15,291,288.10	0.00
GASTOS DE OPERACION :				
Gastos de funcionamiento	3,679,197.63	0.00	16,139,761.52	0.00
Transferencias, asignaciones, subsidios	24,215.00	0.00	397,528.52	0.00
Participaciones y aportaciones	0.00	0.00	0.00	0.00
Intereses, comisiones y otros gastos de operación	0.00	0.00	0.00	0.00
Otros gastos y pérdidas extraordinarias	125,841.50	0.00	1,136,442.57	0.00
Perseveración pública	0.00	0.00	0.00	0.00
TOTAL DE GASTOS DE OPERACION :	3,829,254.13	0.00	17,673,732.61	0.00

LIC. LUDYVINA RAMIREZ AHUMADA
 PRESIDENTE MUNICIPAL

COMISION DE HACIENDA MUNICIPAL

C. HECTOR BAPTISTA VILLEGAS
 SINDICO UNICO

LIC. NORA ELDA BARAJAS LUGO
 TESORERA MUNICIPAL

C. GUILLERMO GPE SEGURA DEL ANGEL
 REGIDOR SEGUNDO

MUNICIPIO DE CERRO AZUL, VER

034



II. INFORMACION CONTABLE

- ESTADO DE SITUACION FINANCIERA
- ESTADO DE ACTIVIDADES
- ESTADO DE FLUJO DE EFECTIVO
- ESTADO ANALITICO DEL ACTIVO
- NOTAS A LOS ESTADOS FINANCIEROS

CONCEPTO	Año		CONCEPTO	Año	
	2015	2014		2015	2014
ACTIVO			PASIVO		
<i>Activo Circulante</i>			<i>Pasivo Circulante</i>		
Efectivo y Equivalentes	11,022,760	29,688	Cuentas por Pagar a Corto Plazo	16,020,688.53	18,520,252.60
Derechos a Recibir Efectivo o Equivalentes	6,218,715	13,907,956	Documentos por Pagar a Corto Plazo	0.00	0.00
Derechos a Recibir Bienes o Servicios	972,563	0	Porción a Corto Plazo de la Deuda Pública a Largo Plazo	0.00	0.00
Inventarios	0	0	Títulos y Valores a Corto Plazo	0.00	0.00
Almacenes	0	0	Pasivos Diferidos a Corto Plazo	0.00	0.00
Estimación por Pérdida o Deterioro de Activos Circulantes	0	0	Fondos y Bienes de Terceros en Garantía y/o Administración a Corto Plazo	0.00	0.00
Otros Activos Circulantes	0	0	Provisiones a Corto Plazo	0.00	0.00
Total de Activos Circulantes	18,214,038	13,937,644	Otros Pasivos a Corto Plazo	0.00	0.00
<i>Activo No Circulante</i>			Total de Pasivos Circulantes	16,020,688.53	18,520,252.60
Inversiones Financieras a Largo Plazo	0	0	<i>Pasivo No Circulante</i>		
Derechos a Recibir Efectivo o Equivalentes a Largo Plazo	0	434,800	Cuentas por Pagar a Largo Plazo	0	4,201,275
Bienes Inmuebles, Infraestructura y Construcciones en Proceso	36,697,608	3,696,635	Documentos por Pagar a Largo Plazo	0	0
Bienes Muebles	6,001,489	15,741,700	Deuda Pública a Largo Plazo	0	0
Activos Intangibles	10,106	10,106	Pasivos Diferidos a Largo Plazo	0	0
Depreciación, Deterioro y Amortización Acumulada de Bienes	0	0	Fondos y Bienes de Terceros en Garantía y/o en Administración a Largo Plazo	0	0
Activos Diferidos	0	0	Provisiones a Largo Plazo	0	0
Estimación por Pérdida o Deterioro de Activos no Circulantes	0	0	Total de Pasivos No Circulantes	0	4,201,275
Otros Activos no Circulantes	0	0	Total del Pasivo	16,020,689	22,721,528
Total de Activos No Circulantes	42,709,203	19,883,241	HACIENDA PÚBLICA/ PATRIMONIO		
Total del Activo	60,923,241	33,820,884.82	<i>Hacienda Pública/Patrimonio Contribuido</i>	0	24,141,905.22
			Aportaciones	0	0.00
			Donaciones de Capital	0	0.00
			Actualización de la Hacienda Pública / Patrimonio	0	24,141,905.22
			<i>Hacienda Pública/Patrimonio Generado</i>	44,902,553	-13,042,548.35
			Resultados del Ejercicio (Ahorro / Desahorro)	30,813,455	-13,042,548.35
			Resultados de Ejercicios Anteriores	0	0.00
			Revalúos	0	0.00
			Reservas	0	0.00
			Rectificaciones de Resultados de Ejercicios Anteriores	14,089,098	0.00
			<i>Exceso o Insuficiencia en la Actualización de la Hacienda Pública/Patrimonio</i>	0	0.00
			Resultado por Posición Monetaria	0	0.00
			Resultado por Tenencia de Activos no Monetarios	0	0.00
			Total Hacienda Pública/ Patrimonio	44,902,553	11,099,356.87
			Total del Pasivo y Hacienda Pública / Patrimonio	60,923,241	33,820,884.82

Bajo protesta de decir verdad declaramos que los Estados Financieros y sus Notas son razonablemente correctos y responsabilidad del emisor

LIC. LUDYVINO GARCÍA ZAHUMADA
PRESIDENTE MUNICIPAL

PRESIDENCIA
2014-2017

LIC. NORA ELDA BARRALES LUGO
TESORERA MUNICIPAL

TESORERIA
2014-2017



Congreso del Estado de Veracruz de Ignacio de la Llave
 LXIII Legislatura 2014 - 2016
 Secretaría de Fiscalización



H. Ayuntamiento del Municipio de Cerro Azul, Veracruz
 ESTADO DE ACTIVIDADES
 del 01 al 31 de MAYO de 2015

Concepto	2015	2014	Concepto	2015	2014
INGRESOS Y OTROS BENEFICIOS			GASTOS Y OTRAS PÉRDIDAS		
Ingresos de la Gestión	4,418,495	8,610,807	Gastos de Funcionamiento	16,139,762	36,467,572
Impuestos	1,902,951	3,260,125	Servicios Personales	9,804,184	23,403,224
Cuotas y Aportaciones de Seguridad Social	0	0	Materiales y Suministros	1,839,865	4,161,424
Contribuciones de Mejoras	0	0	Servicios Generales	4,695,713	8,788,259
Derechos	2,221,364	4,506,836	Bienes muebles		114,668
Productos de Tipo Corriente	24,159	484,945	Transferencia, Asignaciones, Subsidios y Otras Ayudas	397,529	601,815
Aprovechamientos de Tipo Corriente	38,665	359,901	Transferencias Internas y Asignaciones al Sector Público	0	0
Ingresos por Venta de Bienes y Servicios	0	0	Transferencias al Resto del Sector Público	0	0
Ingresos no Comprendidos en las Fracciones de la Ley de Ingresos Causados en Ejercicios Fiscales Anteriores Pendientes de Liquidación o Pago	231,357	0	Subsidios y Subvenciones	0	299,527
Participaciones, Aportaciones, Transferencias, Asignaciones, Subsidios y Otras Ayudas	27,687,718	53,287,961	Ayudas Sociales	397,529	302,288
Participaciones y Aportaciones	27,687,718	53,287,961	Pensiones y Jubilaciones	0	0
Transferencia, Asignaciones, Subsidios y Otras ayudas	0	0	Transferencias a Fideicomisos, Mandatos y Contratos Análogos	0	0
Otros Ingresos y Beneficios	858,807	1,481,228	Transferencias a la Seguridad Social	0	0
Ingresos Financieros	0	0	Donativos	0	0
Incremento por Variación de Inventarios	0	0	Transferencias al Exterior	0	0
Disminución del Exceso de Estimaciones por Pérdida o Deterioro u Obsolescencia	0	0	Participaciones y Aportaciones	0	0
Disminución del Exceso de Provisiones	0	0	Participaciones	0	0
Otros Ingresos y Beneficios Varios	858,807	1,481,228	Aportaciones	0	0
Total de Ingresos y Otros Beneficios	32,965,021	63,379,995.84	Convenios	0	0
			Intereses, Comisiones y Otros Gastos de la Deuda Pública	0	1,601,607
			Intereses de la Deuda Pública	0	0
			Comisiones de la Deuda Pública	0	0
			Gastos de la Deuda Pública	0	1,601,607
			Costo por Coberturas	0	0
			Apoyos Financieros	0	0
			Otros Gastos y Pérdidas Extraordinarias	1,136,443	0
			Estimaciones, Depreciaciones, Deterioros, Obsolescencia y Amortizaciones	0	0
			Provisiones	560,836	0
			Disminución de Inventarios	0	0
			Aumento por Insuficiencia de Estimaciones por Pérdida o Deterioro y Obsolescencia	0	0
			Aumento por Insuficiencia de Provisiones	0	0
			Otros Gastos	575,607	0
			Inversión Pública	0	25,948,426
			Inversión Pública no Capitalizable	0	25,948,426
			Total de Gastos y Otras Pérdidas	17,673,733	64,619,420
			Resultados del Ejercicio (Ahorro/Desahorro)	15,291,288	-1,239,424.39

Bajo protesta de decir verdad declaramos que los Estados Financieros y sus Notas son razonablemente correctos y responsabilidad del emisor.

LIC. LUDYVINA SANCHEZ AHUMADA
 PRESIDENTA MUNICIPAL



PRESIDENCIA
 2014-2017

LIC. NORA ELIDA BARRAJAS LUGO
 TESORERA MUNICIPAL



TESORERIA
 2014-2017



Congreso del Estado de Veracruz de Ignacio de la Llave
LXIII Legislatura 2014 - 2016
Secretaría de Fiscalización




H. Ayuntamiento del Municipio de Cerro Azul, Veracruz
ESTADO DE FLUJOS DE EFECTIVO
del 01 al 31 de MAYO de 2015

Flujos de Efectivo de las Actividades de Operación			Flujos de Efectivo de las Actividades de Inversión		
Origen	32,965,021	37,385,564	Origen	42,709,203	27,349,753
Impuestos	1,902,951	3,260,125	Bienes Inmuebles, Infraestructura y Construcciones en Proceso	36,697,608	0
Cuotas y Aportaciones de Seguridad Social	0	0	Bienes Muebles	6,001,489	1,355,320
Contribuciones de mejoras	0	0	Otros Orígenes de Inversión	10,106	25,994,432
Derechos	2,221,364	4,506,836	Aplicación	42,709,203	27,303,747
Productos de Tipo Corriente	24,159	484,945	Bienes inmuebles, Infraestructura y Construcciones en Proceso	36,697,608	
Aprovechamientos de Tipo Corriente	38,665	358,901	Bienes Muebles	6,001,489	1,355,320
Ingresos por Venta de Bienes y Servicios	0	0	Otras Aplicaciones de Inversión	10,106	25,948,426
Ingresos no Comprendidos en las Fracciones de la Ley de Ingresos Causados en Ejercicios Fiscales Anteriores Pendientes de Liquidación o Pago	231,357	0	Flujos Netos de Efectivo por Actividades de Inversión	0	46,006
Participaciones y Aportaciones	27,687,718	27,747,158	Flujo de Efectivo de las Actividades de Financiamiento		
Transferencias, Asignaciones y Subsidios y Otras Ayudas	0	0	Origen	0	0
Otros Orígenes de Operación	858,807	1,027,599	Endeudamiento Neto	0	0
			Interno	0	0
Aplicación	17,673,733	38,670,994	Externo	0	0
Servicios Personales	9,604,184	23,403,224	Otros Orígenes de Financiamiento	0	0
Materiales y Suministros	1,839,865	4,161,424	Aplicación	0	0
Servicios Generales	4,695,713	8,788,259	Servicios de la Deuda	0	0
Transferencias Internas y Asignaciones al Sector Público	0	0	Interno	0	0
Transferencias al resto del Sector Público	0	0	Externo	0	0
Subsidios y Subvenciones	0	299,527	Otras Aplicaciones de Financiamiento	0	0
Ayudas Sociales	397,529	302,288	Flujos netos de Efectivo por Actividades de Financiamiento	0	0
Pensiones y Jubilaciones	0	0	Incremento/Disminución Neta en el Efectivo y Equivalentes al Efectivo	15,291,288	-1,239,424
Transferencias a Fideicomisos, Mandatos y Contratos Análogos	0	0	Efectivo y Equivalentes al Efectivo al inicio del Ejercicio	0	0
Transferencias a la Seguridad Social	0	0	Efectivo y Equivalentes al Efectivo al final del Ejercicio	15,291,288	-1,239,424
Donativos	0	0			
Transferencias al Exterior	0	0			
Participaciones	0	0			
Aportaciones	0	0			
Convenios	0	0			
Otros gastos y pérdidas extrao	1,136,443				
Otras Aplicaciones de Operación	0	1,716,272			
Flujos Netos de Efectivo por Actividades de Operación	15,291,288	-1,285,430			

Bajo protesta de decir verdad declaramos que los Estados Financieros y sus Notas son razonablemente correctos y responsabilidad del emisor

LIC. LUDYVINA RAMIREZ AHUMADA
PRESIDENTA MUNICIPAL



PRESIDENCIA
2014-2017

LIC. NORA ELDA BARAJAS LUGO
TESORERA MUNICIPAL



TESORERIA
2014-2017

Congreso del Estado de Veracruz de Ignacio de la Llave
LXIII Legislatura 2014 - 2016
Secretaría de Fiscalización

H. Ayuntamiento del Municipio de Cerro Azul, Veracruz

ESTADO ANALITICO DEL ACTIVO
del 01 al 31 de MAYO de 2015.

Concepto	Saldo Inicial 1	Cargos del Periodo 2	Abonos del Periodo 3	Saldo Final 4=(1+2-3)	Variación del Periodo (4-1)
ACTIVO					
Activo Circulante	18,104,019	5,919,405	5,809,386	18,214,038	110,019
Efectivo y Equivalentes	11,295,393	5,278,909	5551541.67	11022760.21	-272,633
Derechos a Recibir Efectivo o Equivalentes	6,035,086	384,073	200444.49	6218714.86	183,628
Derechos a Recibir Bienes o Servicios	773,539	256,423	57400	972562.92	199,023
Inventarios	0	0	0	0	0
Almacenes	0	0	0	0	0
Estimación por Pérdida o Deterioro de Activos Circulantes	0	0	0	0	0
Otros Activos Circulantes	0	0	0	0	0
Activo No Circulante	42,705,103	4,100	0	42,709,203	4,100
Inversiones Financieras a Largo Plazo	0	0	0	0	0
Derechos a Recibir Efectivo o Equivalentes a Largo Plazo	0	0	0	0	0
Bienes Inmuebles, Infraestructura y Construcciones en Proceso	36,697,608	0	0	36,697,608	0
Bienes Muebles	5,997,389	4100	0	6,001,489	4,100
Activos Intangibles	10,106	0	0	10,106	0
Depreciación, Deterioro y Amortización Acumulada de Bienes	0	0	0	0	0
Activos Diferidos	0	0	0	0	0
Estimación por Pérdida o Deterioro de Activos no Circulantes	0	0	0	0	0
Otros Activos no Circulantes	0	0	0	0	0
TOTAL DEL ACTIVO	60,809,123	5,923,505	5,809,386	60,923,241	114,119

Bajo protesta de decir verdad declaramos que los Estados Financieros y sus Notas son razonablemente correctos y responsabilidad del emisor

LIC. LUDYVINA RAMIREZ AHUMADA
PRESIDENTA MUNICIPAL

PRESIDENCIA
2014-2017

LIC. NORA ELDA BARAJAS GUO
TESORERA MUNICIPAL

TESORERIA
2014-2017



Congreso del Estado de Veracruz de Ignacio de la Llave
LXIII Legislatura 2014 – 2016
Secretaría de Fiscalización

H. Ayuntamiento del Municipio de Cerro Azul, Veracruz
del 01 al 31 de MAYO de 2015

h) Notas a los Estados Financieros

h.1) Notas de Desglose

h.1.1) Información contable

1. Notas al Estado de Situación Financiera

Activo

Efectivo y Equivalentes

el saldo al 31 de MAYO en este rubro es el siguiente:

Efectivo	\$	105,656.51
Bancos	\$	9,079,280.25
Inversiones temporales	\$	1,403,023.45

Bienes Disponibles para su Transformación o Consumo (inventarios)

Al 31 de MAYO del año en curso no hay en existencias materias primas

Bienes Muebles, Inmuebles e Intangibles

Bienes Muebles, Inmuebles e Intangibles

	\$	42,826,204.22
Bienes Inmuebles	\$	36,814,609.22
terrenos	\$	36,697,608.40
Otros bienes inmuebles	\$	117,000.82
Bienes Muebles	\$	6,001,488.60
Mobiliario y equipo de admon	\$	496,843.96
Mobiliario y equipo educacional y recreativo	\$	9,845.19
vehiculos y equipo de transporte	\$	2,997,631.00
maquinaria otros equipos y herramientas	\$	2,497,168.45
Activos Intangibles	\$	10,106.40
otros activos intangibles	\$	10,106.40

pasivos

pasivo circulante

Cuentas por pagar a corto plazo	\$	16,364,573.03
servicios personales por pagar	\$	13,784.22
proveedores por pagar a corto plazo	\$	928,364.90
retenciones y contribuciones por pag	\$	9,279,637.20
otras cuentas por pagar a corto plaz	\$	5,505,255.64

2. Notas al Estado de Actividades

IMPUESTOS: dentro de este rubro el impuesto más importante para el Municipio de Cerro Azul corresponde a los impuestos al patrimonio en especial el impuesto Predial, de este, son sujetos los propietarios y los poseedores de predios urbanos o rústicos. Al 31 de mayo de 2015 se han recaudado un total de \$1,902,950.90

DERECHOS: Son por servicios recolección de desechos sólidos, rastro, panteones, licencias y registro civil entre otros. Al 31 de Mayo se cobraron derechos por \$ 2,221,363.96

PARTICIPACIONES FEDERALES -Importe de los ingresos de los Municipios que se derivan del Sistema Nacional de Coordinación Fiscal, así como las que correspondan a sistemas Estatales de coordinación fiscal determinados por las leyes correspondientes, al mes de MAYO se obtuvieron ingresos por concepto de participaciones por la cantidad de \$27,687,718.20

Ingresos y otros beneficios

Ingresos de Gestión.	\$	4,418,495.38
impuestos	\$	1,902,950.90
impuestos sobre los ingresos	\$	174,542.33
impuesto sobre el patrimonio	\$	1,366,801.78
otros impuestos	\$	357,792.56
Derechos	\$	2,221,363.96
derechos por el uso, goce, apr	\$	643,944.69
derechos por prestación de ser	\$	1,577,419.27
Productos de tipo corriente	\$	24,159.10
productos derivados del uso y	\$	19,466.88
otros productos que generan in	\$	4,692.22
Aprovechamientos de tipo		
corriente	\$	38,664.50
multas	\$	38,664.50
ingresos no comprendidos en		
la	\$	231,356.92
participaciones y aportaciones	\$	27,687,718.20
otros ingresos y beneficios va	\$	858,807.00

SERVICIOS PERSONALES: Corresponde principalmente a sueldos, compensaciones, tiempo extra, durante el mes de MAYO se ejercieron \$1,996,474.78 lo que representa el 52.64 % del total de egresos del mes.

MATERIALES Y SUMINISTROS: Erogaciones por concepto de materiales eléctricos, de equipo, de construcción, combustibles, refacciones, por \$ 328,301.44 lo que representa el 8.66% de los egresos.

SERVICIOS GENERALES: Comprenden gastos realizados por el pago de servicio telefónico, alumbrado publico, conservación y mantenimiento de vehículos, por un monto de \$1,354,421.41 lo que representa el 35.71% de los egresos.

Gastos y otras pérdidas	\$	17,673,732.61
Gastos de funcionamiento	\$	16,139,761.52
servicios personales	\$	9,604,184.08
materiales y suministros	\$	1,839,864.80
servicios generales	\$	4,695,712.64
Transferencias, asignaciones,	\$	397,528.52
ayudas sociales	\$	397,528.52
Otros gastos y pérdidas		
extraord	\$	1,136,442.57
provisiones		560,835.98
otros gastos	\$	575,606.59

h.3) Notas de Gestión Administrativa

Autorización e Historia

El Municipio de **Cerro Azul**, tiene como objetivo Prestar los servicios públicos necesarios, con la combinación de recursos humanos, materiales y financieros y cumplir con la transparencia del ejercicio de los recursos públicos en apego al marco de legalidad.

El municipio de Cerro Azul se crea el 27 de noviembre de 1963 que bajo la ley número 94 , y por decreto el 6 de diciembre de 1983 obtiene la categoría de ciudad.

Se localiza en la región montañosa de la Huasteca, zona norte del Estado, en las coordenadas 21° 11' latitud norte y 97° 44' longitud oeste, a una altura de 140 metros sobre el nivel del mar. Limita al norte con Tancoco, al este y al sur con Te mapache y al suroeste con Tepetzintla. Su distancia aproximada por carretera a la capital del estado es de 295 Km.

Principal actividad:

Sus principales actividades son la agricultura, ganadería, comercio y el petróleo

Actualmente en el municipio de Cerro Azul se esta implementando la normatividad emitida por la CONAC el personal que labora en este municipio esta capacitandose, para poder emitir la informacion tal como lo indican las disposiciones legales aplicables.

"Bajo protesta de decir verdad declaramos que los Estados Financieros y sus notas, son razonablemente correctos y son responsabilidad del emisor".


LIC. LUDYVINA RAMIREZ AHUMADA
PRESIDENTE MUNICIPAL





LIC. NORA ELDA BARAJAS LUGO
TESORERA MUNICIPAL



MUNICIPIO DE CERRO AZUL, VER

034



III. INFORMACION PRESUPUESTO

- ESTADO ANALITICO DE INGRESOS
- ESTADO ANALITICO DEL EJERCICIO DEL PRESUPUESTO DE EGRESOS, CLASIFICACION POR OBJETO DEL GASTO
- ESTADO ANALITICO DEL EJERCICIO DEL PRESUPUESTO DE EGRESOS, CLASIFICACION ECONOMICA
- ESTADO ANALITICO DEL EJERCICIO DEL PRESUPUESTO DE EGRESOS, CLASIFICACION ADMINISTRATIVA
- ESTADO ANALITICO DEL EJERCICIO DEL PRESUPUESTO DE EGRESOS, CLASIFICACION FUNCIONAL

H. Ayuntamiento del Municipio de Cerro Azul Veracruz

ESTADO ANALÍTICO DE INGRESOS
del 01 al 31 de MAYO de 2015

Rubro de Ingresos	Ingreso					Diferencia (6= 5 - 1)
	Estimado	Ampliaciones y Reducciones	Modificado	Devengado	Recaudado	
	(1)	(2)	(3= 1 + 2)	(4)	(5)	
Impuestos	3431665		3431665	1902951	1902951	-1528715
Cuotas y Aportaciones de Seguridad Social			0			0
Contribuciones de Mejoras			0			0
Derechos	4315189		4315189	2221364	2221364	-2093825
Productos	472365	0	472365	24159	24159	-448206
Corriente	472365		472365	24159	24159	-448206
Capital			0			0
Aprovechamientos	38200	0	38200	38665	38665	465
Corriente	38200		38200	38665	38665	465
Capital			0			0
Ingresos por Ventas de Bienes y Servicios			0			0
Ingresos no comprendidos en las fracciones				231357	231357	231357
Participaciones y Aportaciones	47080647	6441100	53521747	27687718	27687718	-19392929
Transferencias, Asignaciones, Subsidios y Otras Ayudas			0	858807	858807	858807
Ingresos Derivados de Financiamientos			0			0
Total	55338067	6441100	61779167	32965021	32965021	-22604403
				Ingresos excedentes		-22604403

Estado Analítico de Ingresos Por Fuente de Financiamiento	Ingreso					Diferencia (6= 5 - 1)
	Estimado	Ampliaciones y Reducciones	Modificado	Devengado	Recaudado	
	(1)	(2)	(3= 1 + 2)	(4)	(5)	
Ingresos del Gobierno	55338067	6441100	61779167	32965021	32965021	-22604403
Impuestos	3431665		3431665	1902951	1902951	-1528715
Contribuciones de Mejoras			0			0
Derechos	4315189		4315189	2221364	2221364	-2093825
Productos	472365	0	472365	24159	24159	-448206
Corriente	472365		472365	24159	24159	-448206
Capital			0			0
Aprovechamientos	38200	0	38200	38665	38665	465
Corriente	38200		38200	38665	38665	465
Capital			0			0
Ingresos no comprendidos en las fracciones				231357	231357	231357
Participaciones y Aportaciones	47080647	6441100	53521747	27687718	27687718	-19392929
Transferencias, Asignaciones, Subsidios y Otras Ayudas			0	858807	858807	858807
Ingresos de Organismos y Empresas	0	0	0	0	0	0
Cuotas y Aportaciones de Seguridad Social			0			0
Ingresos por Ventas de Bienes y Servicios			0			0
Transferencias, Asignaciones, Subsidios y Otras Ayudas			0	0	0	0
Ingresos derivados de financiamiento	0	0	0	0	0	0
Ingresos Derivados de Financiamientos			0			0
Total	55338067	6441100	61779167	32965021	32965021	-22604403
				Ingresos excedentes		-22604403

H. Ayuntamiento del Municipio de Cerro Azul, Veracruz
ESTADO ANALÍTICO DE INGRESOS
del 01 MAYO al 31 de MAYO de 2015

Rubro de Ingresos	Ingreso					Diferencia (6= 5 - 1)
	Estimado	Ampliaciones y Reducciones	Modificado	Devengado	Recaudado	
	(1)	(2)	(3= 1 + 2)	(4)	(5)	
Impuestos	3431665		3431665	1902951	1902951	-1528715
Cuotas y Aportaciones de Seguridad Social			0			0
Contribuciones de Mejoras			0			0
Derechos	4315189		4315189	2221364	2221364	-2093825
Productos	472365	0	472365	24159	24159	-448206
Corriente	472365		472365	24159	24159	-448206
Capital			0			0
Aprovechamientos	38200	0	38200	38665	38665	465
Corriente	38200		38200	38665	38665	465
Capital			0			0
Ingresos por Ventas de Bienes y Servicios				231357	231357	231357
Ingresos no comprendidos en las fracciones				27687718	27687718	-19392929
Participaciones y Aportaciones	47080647	6441100	53521747			
Transferencias, Asignaciones, Subsidios y Otras Ayudas			0	858807	858807	858807
Ingresos Derivados de Financiamientos			0			0
Total	55338067	6441100	61779167	32965021	32965021	-22604403
				Ingresos excedentes		

Estado Analítico de Ingresos Por Fuente de Financiamiento	Ingreso					Diferencia (6= 5 - 1)
	Estimado	Ampliaciones y Reducciones	Modificado	Devengado	Recaudado	
	(1)	(2)	(3= 1 + 2)	(4)	(5)	
Ingresos del Gobierno	55338067	6441100	61779167	32965021	32965021	-22604403
Impuestos	3431665		3431665	1902951	1902951	-1528715
Contribuciones de Mejoras			0			0
Derechos	4315189		4315189	2221364	2221364	-2093825
Productos	472365	0	472365	24159	24159	-448206
Corriente	472365		472365	24159	24159	-448206
Capital			0			0
Aprovechamientos	38200	0	38200	38665	38665	465
Corriente	38200		38200	38665	38665	465
Capital			0			0
Ingresos no comprendidos en las fracciones				231357	231357	231357
Participaciones y Aportaciones	47080647	6441100	53521747	27687718	27687718	-19392929
Transferencias, Asignaciones, Subsidios y Otras Ayudas			0	858807	858807	858807
Ingresos de Organismos y Empresas			0	0	0	0
Cuotas y Aportaciones de Seguridad Social			0	0	0	0
Ingresos por Ventas de Bienes y Servicios			0	0	0	0
Transferencias, Asignaciones, Subsidios y Otras Ayudas			0	0	0	0
Ingresos derivados de financiamiento			0	0	0	0
Ingresos Derivados de Financiamientos			0	0	0	0
Total	55338067	6441100	61779167	32965021	32965021	-22604403
				Ingresos excedentes		

LIC. LUDYVINA RAMÍREZ DOMÍNGUEZ
PRESIDENTA MUNICIPAL


PRESIDENCIA
2014-2017

LIC. NORA ELIDA BARRAS LUGO
TESORERA MUNICIPAL

TESORERIA
2014-2017

H. Ayuntamiento del Municipio de Cerro Azul, Veracruz
ESTADO ANÁLITICO DEL EJERCICIO DEL PRESUPUESTO DE EGRESOS
Clasificación por Objeto del Gasto (Capítulo y Concepto)
del 01 de mayo al 31 de mayo de 2015

Concepto	Egresos					Subejercicio 6 = (3 - 4)
	Aprobado	Ampliaciones/ (Reducciones)	Modificado	Devengado	Pagado	
	1	2	3 = (1 + 2)	4	5	
Servicios Personales	28578095	-917376	27660719	9604184	9604184	18056535
Remuneraciones al Personal de Carácter Permanente	15808560	-72726	15,735,834.69	7,581,870.62	\$ 7,581,870.62	\$ 8,153,964.07
Remuneraciones al Personal de Carácter Transitorio	170000	-25000	145000	24958	24958	120042
Remuneraciones Adicionales y Especiales	9841800	-815168	9026632	1542560	1542560	7484071
Seguridad Social			0			0
Otras Prestaciones Sociales y Económicas	2469791	-3056	2466735	454795	454795	2011940
Previsiones	287944	-1427	286518			286518
Pago de Estímulos a Servidores Públicos			0			0
Materiales y Suministros	6041920	637588	6679508	1839865	1839865	4839643
Materiales de Administración, Emisión de Documentos y Artículos Oficiales	987569	-143640	843929	384170	384170	459759
Alimentos y Utensilios	112800	0	112800	42818	42818	69982
Materias Primas y Materiales de Producción y Comercialización			0		0	0
Materiales y Artículos de Construcción y de Reparación	645480	0	645480	121895	121895	523585
Productos Químicos, Farmacéuticos y de Laboratorio	638652	0	638652	314491	314491	324161
Combustibles, Lubricantes y Aditivos	1827941	1001292	2829233	838193	838193	1991040
Vestuario, Blancos, Prendas de Protección y Artículos Deportivos	467760	0	467760	19159	19159	448601
Materiales y Suministros Para Seguridad			0		0	0
Herramientas, Refacciones y Accesorios Menores	1361718	-220064	1141654	119139	119139	1022515
Servicios Generales	9684736	418070	10102806	4695713	4695713	5407094
Servicios Básicos	3576005	-103920	3472085	1622131	1622131	1849954
Servicios de Arrendamiento	333480	-42240	291240	29000	29000	262240
Servicios Profesionales, Científicos, Técnicos y Otros Servicios	1059600	-300000	759600	93000	93000	666600
Servicios Financieros, Bancarios y Comerciales	225336	-12000	213336	45497	45497	167839
Servicios de Instalación, Reparación, Mantenimiento y Conservación	961080	1159188	2120268	957895	957895	1162373
Servicios de Comunicación Social y Publicidad	1036708	-265200	771508	496688	496688	274820
Servicios de Traslado y Viáticos	821220	0	821220	266994	268994	552226
Servicios Oficiales	1128300	0	1128300	901308	901308	226992
Otros Servicios Generales	543007	-17758	525249	281199	281199	244050
Transferencias, Asignaciones, Subsidios y Otras Ayudas	917040	0	917040	397529	397529	519511
Transferencias Internas y Asignaciones al Sector Público			0			0
Transferencias al Resto del Sector Público			0			0
Subsidios y Subvenciones			0			0
Ayudas Sociales	917040	0	917040	397529	397529	519511
Pensiones y Jubilaciones			0			0
Transferencias a Fideicomisos, Mandatos y Otros Análógos			0			0
Transferencias a la Seguridad Social			0			0
Donativos			0			0
Transferencias al Exterior			0			0
Bienes Muebles, Inmuebles e Intangibles	796500	-343500	453000	55390	55390	397610
Mobiliario y Equipo de Administración	138000	0	138000	55390	55390	82610
Mobiliario y Equipo Educativo y Recreativo	43500	-43500	0			0
Equipo e Instrumental Médico y de Laboratorio			0			0



H. Ayuntamiento del Municipio de Cerro Azul, Veracruz
ESTADO ANALÍTICO DEL EJERCICIO DEL PRESUPUESTO DE EGRESOS
Clasificación por Objeto del Gasto (Capítulo y Concepto)
del 01 de mayo al 31 de mayo de 2015

Concepto	Egresos					Subejercicio 6 = (3 - 4)
	Aprobado	Ampliaciones/ (Reducciones)	Modificado	Devengado	Pagado	
	1	2	3 = (1 + 2)	4	5	
Vehículos y Equipo de Transporte	600000	-300000	300000			300000
Equipo de Defensa y Seguridad			0			0
Maquinaria, Otros Equipos y Herramientas			0			0
Activos Biológicos			0			0
Bienes Inmuebles			0			0
Activos Intangibles	15000	0	15000			15000
Inversión Pública	14567856	-1107359	13460497	0	0	13460497
Obra Pública en Bienes de Dominio Público	14567856	-5667160	8900696			8900696
Obra Pública en Bienes Propios	0	4559801	4559801			4559801
Proyectos Productivos y Acciones de Fomento			0			0
Inversiones Financieras y Otras Provisiones	1221000	-1000000	221000	0	0	221000
Inversiones Para el Fomento de Actividades Productivas			0			0
Acciones y Participaciones de Capital			0			0
Compra de Títulos y Valores			0			0
Concesión de Préstamos			0			0
Inversiones en Fideicomisos, Mandatos y Otros Análogos			0			0
Otras Inversiones Financieras			0			0
Provisiones para Contingencias y Otras Erogaciones Especiales	1221000	-1000000	221000			221000
Participaciones y Aportaciones	0	0	0	0	0	0
Participaciones			0			0
Aportaciones			0			0
Convenios			0			0
Deuda Pública	3992000	-1707404	2284596	1136443	1136443	1148154
Amortización de la Deuda Pública			0			0
Intereses de la Deuda Pública			0			0
Comisiones de la Deuda Pública			0			0
Gastos de la Deuda Pública			0			0
Costo por Coberturas			0			0
Apoyos Financieros			0			0
Adeudos de Ejercicios Fiscales Anteriores (Adefas)	3992000	-1707404	2284596	1136443	1136443	1148154
Total del Gasto	\$ 65,799,146.66	-\$ 4,019,979.78	\$ 61,779,166.88	\$ 17,729,122.89	\$ 17,729,122.89	\$ 44,050,043.98

LIC. LUDYVINA RAMÍREZ CÁJUMA
PRESIDENTE MUNICIPAL

PRESIDENCIA
2014-2017

LIC. NORA ELDA BARRALES LUGO
TESORERA MUNICIPAL

TESORERIA
2014-2017



LXIII LEGISLATURA
H. CONGRESO DEL
ESTADO DE VERACRUZ

Congreso del Estado de Veracruz de Ignacio de la Llave
LXIII Legislatura 2014 – 2016
Secretaría de Fiscalización



H. AYUNTAMIENTO CONSTITUCIONAL
CERRO AZUL
2014-2017

H. Ayuntamiento del Municipio de Cerro Azul, Veracruz
ESTADO ANÁLITICO DEL EJERCICIO DEL PRESUPUESTO DE EGRESOS
Clasificación Económica (por Tipo de Gasto)
del 01 de mayo al 31 de mayo de 2015

Concepto	Egresos					Subejercicio 6 = (3 - 4)
	Aprobado	Ampliaciones/ (Reducciones)	Modificado	Devengado	Pagado	
	1	2	3 = (1 + 2)	4	5	
Gasto Corriente	45,221,791	138,282	45,360,074	16,537,290	16,537,290	28,822,784
Gasto de Capital	16,585,356	2,450,859	14,134,497	55,390	55,390	14,079,107
Amortización de la Deuda y Disminución de Pasivos	3,992,000	1,707,404	2,284,596	1,136,443	1,136,443	1,148,154
Total del Gasto	65,799,147	4,296,545	61,779,167	17,729,123	17,729,123	44,050,044

LIC. LUDYVINA RAMÍREZ AHUMADA
PRESIDENTE MUNICIPAL



LIC. NORA ELDA BARAJAS LUGO
TESORERA MUNICIPAL





LXIII LEGISLATURA
H. CONGRESO DEL
ESTADO DE VERACRUZ

Congreso del Estado de Veracruz de Ignacio de la Llave
LXIII Legislatura 2014 – 2016
Secretaría de Fiscalización



H. AYUNTAMIENTO CONSTITUCIONAL
CERRO AZUL
2014-2017

H. Ayuntamiento del Municipio de Cerro Azul, Veracruz
ESTADO ANÁLITICO DEL EJERCICIO DEL PRESUPUESTO DE EGRESOS
Clasificación Administrativa
del 01 de mayo al 31 de mayo de 2015

Concepto	Egresos					Subejercicio 6 = (3 - 4)
	Aprobado	Ampliaciones/ (Reducciones)	Modificado	Devengado	Pagado	
	1	2	3 = (1 + 2)	4	5	
Presidencia Municipal	2,008,629	- 54,720	1953909	914,785.96	914,786	1,039,123
Sindicatura	622,651	-	622651	381,073.09	381,073	241,578
Regiduría	8,503,334	- 454,740	8048594	2,489,703.64	2,489,704	5,558,891
Secretaría del Ayuntamiento	1,200,676	- 12,600	1188076	522,697.52	522,698	665,378
Organo de Control Interno	1,404,575	- 306,600	1097975	219,552.15	219,552	878,423
Organismos auxiliares	775,015	- 3,000	772015	782,101.35	782,101	-10,087
Presidente Municipal	7,899,731	- 2,634,787	5264944	617,304.74	617,305	4,647,639
Desarrollo Económico	1,764,791	- 14,890	1779681	668,286.23	668,286	1,111,394
Desarrollo social	13,608,956	- 354,715	13963671	4,282,914.42	4,282,914	9,680,756
Dirección de Obras Públicas	19,809,535	- 503,828	19305707	2,448,365.55	2,448,366	16,857,342
Policía Municipal Preventiva	6,205,467	- 144,675	6060792	1,923,109.07	1,923,109	4,137,683
Tesorería	1995786	-274634	1721152	642,349.82	642,350	1,078,803
Total del Gasto	65799147	-4019980	61779167	\$ 15,892,243.53	\$ 15,892,243.53	\$ 45,886,923.35

LIC. LUDYVINA RAMÍREZ AHUMADA
PRESIDENTE MUNICIPAL



LIC. NORA ELDA BARAJAS LUGO
TESORERA MUNICIPAL



LXIII LEGISLATURA
H. CONGRESO DEL
ESTADO DE VERACRUZ
ESTADO DE VERACRUZ

Secretaría de Fiscalización

H. Ayuntamiento del Municipio de Cerro Azul, Veracruz
ESTADO ANÁLITICO DEL EJERCICIO DEL PRESUPUESTO DE EGRESOS
Clasificación Funcional (Finalidad y Función)
del 01 de mayo al 31 de mayo de 2015



H. AYUNTAMIENTO CONSTITUCIONAL
CERRO AZUL
2014-2017

Concepto	Egresos					Subejercicio
	Aprobado	Ampliaciones/ (Reducciones)	Modificado	Devengado	Pagado	
	1	2	3 = (1 + 2)	4	5	
Gobierno	26,623,864	-2,178,352	24,445,512	9,919,933	9,919,933	14,525,579
Legislación	11,855,697	-761,340	11,094,357	4,849,198	4,849,198	6,245,159
Justicia			0	0	0	0
Coordinación de la Política de Gobierno	683,492	-54,720	628,772	164,453	164,453	464,319
Relaciones Exteriores			0		0	0
Asuntos Financieros y Hacendarios	1,995,786	-274,634	1,721,152	767,885	767,885	953,268
Seguridad Nacional			0		0	0
Asuntos de Orden Público y de Seguridad Interior	7,922,194	-1,044,594	6,877,600	2,145,389	2,145,389	4,732,211
Otros Servicios Generales	4,166,695	-43,064	4,123,631	1,993,008	1,993,008	2,130,622
					0	
Desarrollo Social	33,418,491	-149,113	33,269,378	6,079,995	6,079,995	27,189,383
Protección Ambiental	8,652,440	289,523	8,941,962	3,173,835	3,173,835	5,768,127
Vivienda y Servicios a la Comunidad	19,809,535	-5,063,629	14,745,906	1,597,092	1,597,092	13,148,814
Salud	1,589,832	68,700	1,658,532	462,030	462,030	1,196,502
Recreación, Cultura y Otras Manifestaciones Sociales	872,248	-11,808	860,440	648,507	648,507	211,933
Educación	0	4,559,801	4,559,801		0	4,559,801
Protección Social	2,494,436	8,300	2,502,736	198,531	198,531	2,304,205
Otros Asuntos Sociales			0		0	0

Desarrollo Económico	1,764,791	14,890	1,779,681	578,595	578,595	1,201,086
Asuntos Económicos, Comerciales y Laborales en General	1,444,441	4,690	1,449,130	447,889	447,889	1,001,242
Agropecuaria, Silvicultura, Pesca y Caza	320,350	10,200	330,550	130,706	130,706	199,844
Combustibles y Energía			0		0	0
Minería, Manufacturas y Construcción			0		0	0
Transporte			0		0	0
Comunicaciones			0		0	0
Turismo			0		0	0
Ciencia, Tecnología e Innovación			0		0	0
Otras Industrias y Otros Asuntos Económicos			0		0	0
Otras no Clasificadas en Funciones Anteriores	3,992,000	-1,707,404	2,284,596	1,028,823	1,028,823	1,255,774
Transacciones de la Deuda Publica / Costo Financiero de la			0			0
Transferencias, Participaciones y Aportaciones entre			0			0
Saneamiento del Sistema Financiero			0			0
Adeudos de Ejercicios Fiscales Anteriores	3,992,000	-1,707,404	2,284,596	1,028,823	1,028,823	1,255,774
Total del Gasto	65,799,147	-4,019,980	61,779,167	17,607,345	17,607,345	44,171,822

LIC. LUDYVINA RAMÍREZ AHUMADA
PRESIDENTE MUNICIPAL



PRESIDENCIA
2014-2017



TESORERIA
2014-2017

LIC. NORA ELDA BARAJAS LUGO
TESORERA MUNICIPAL